

Форумы Росмолодёжи на платформе

росмолодёжь
СОБЫТИЯ



Это Иван Иванович, активный и целеустремлённый парень, любящий узнавать и учиться новому.

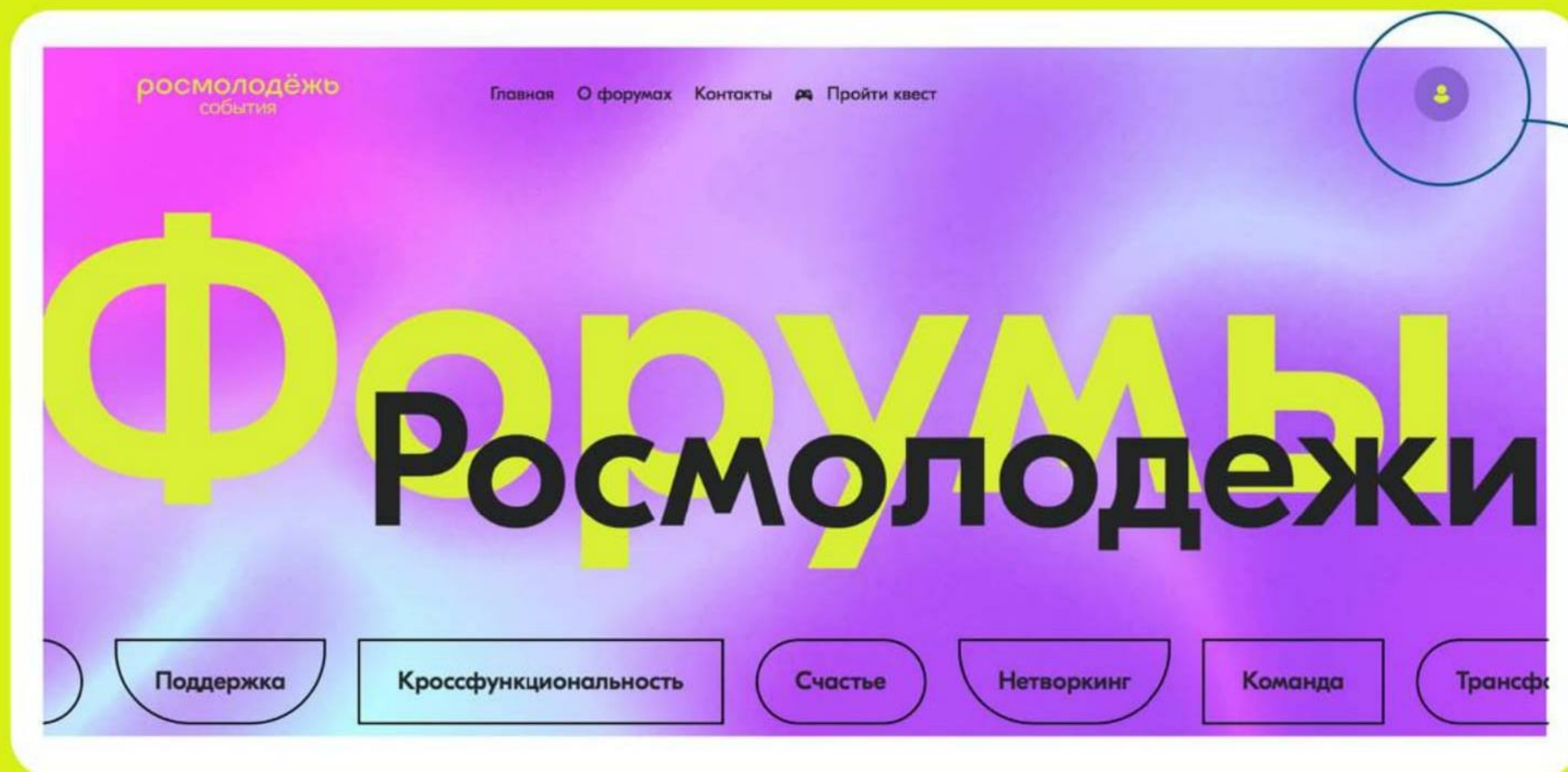
В этом году он хочет посетить форум «Алтай. Территория развития»

Иван Иванович

Но он не знает,
с чего начать.
Нужно ли где-то
регистрироваться?
Что для этого нужно?
Как подать заявку?



Опишем путь Ивана Ивановича на форум



- 1 Чтобы попасть на форум, Ивану необходимо перейти на платформу «Росмолодёжь.События» (events.myrosmol.ru)
- 2 В верхнем правом углу он увидит значок «Человечка», на который нужно будет нажать и с которого начнётся его регистрация на все мероприятия

Войти с паролем

Email

Пароль

Запомнить меня

[Восстановить пароль](#)

Войти

Регистрация

Войти через

добро.ru



После нажатия на кнопку, перед Иваном откроется форма для регистрации, где нужно будет нажать на кнопку «Регистрация»

Регистрация

3

шага
успешной
регистрации

Регистрация

Шаг 1
Регистрационные данные

Шаг 2
Личные данные

Шаг 3
Образование

Я - гражданин России, проживающий на территории РФ

Я - гражданин России, проживающий за рубежом

Я - иностранный гражданин

Иванов

Иван

Иванович

МУЖ ЖЕН

01.01.2000

+7(999)999-99-99

ivanov.ivan@yandex.ru

.....

.....

Пароль должен содержать не менее 8-ми символов, в том числе цифры, одну заглавную букву, одну строчную, без пробелов.

Вконтакте

Facebook

Ссылки на дополнительные аккаунты в социальных сетях Вы сможете внести в личном кабинете после прохождения регистрации в разделе "Редактировать личные данные"

Я согласен с правилами пользования

Я согласен с обработкой персональных данных

Следующий шаг

Загрузить аватар

Загруженная фотография будет использована при изготовлении бейджей в случае Вашего участия в Форумах

Шаг 1 Регистрационные данные

Заполняем все свои регистрационные данные (ФИО, пол, номер телефона, почта, социальные сети, прикрепляем фотографию, придумываем пароль) и отмечаем галочками свое согласие с правилами пользования и порядком обработки персональных данных. После этого переходим к следующему шагу.

Регистрация

Шаг 1
Регистрационные данные

Шаг 2
Личные данные

Шаг 3
Образование

Введите свой фактический адрес проживания:

Центральный Москва г. Центральный административный округ г. Москва
101000 пер. Большой Трёхсвятительский 2/1 стр. 2 1

Введите паспортные данные:

45 19 123456 ГУ МВД ПО Г. МОСКВЕ 01.01.2014 077-077
Москва Московская 1 1
г. Москва

Предыдущий шаг

Следующий шаг

Шаг 2 Личные данные

Прописываем свой фактический адрес проживания и паспортные данные, после чего переходим к следующему шагу

Регистрация

Шаг 1
Регистрационные
данные

Шаг 2
Личные данные

Шаг 3
Образование

Бакалавр

МГУ имени М.В. Ломоносова

История международных отношений

2021

Английский

Свободное владение

Дополнительные языки Вы сможете внести в личном кабинете

Предыдущий шаг

Зарегистрироваться

Шаг 3 Образование

Вносим данные о своём уровне образования и специальности, а также владения различными языками и нажимаем кнопку «Зарегистрироваться»

Переходим на почту, которую указывали при регистрации, и подтверждаем свою учётную запись

Регистрация

Регистрация успешно завершена, на указанный Вами Email отправлено письмо с подтверждением



Ура!

**Моя учётная
запись подтверждена**

- ✓ Возвращаемся обратно на платформу Росмолодёжь.События
- ✓ Вводим логин и пароль
- ✓ Разрешаем доступ к своим данным
- ✓ Мы успешно авторизованы

Разрешить доступ приложению Росмолодежь/Форумы

Требуемые разрешения:

Место проживания (страна, регион)
Базовая информация (ФИО, email)
Номер телефона
Аватар
Место проживания (страна, регион, населённый пункт)
Место проживания

После успешной регистрации в системе АИС «Молодёжь России»

Иван может выбрать подходящий для себя форум

Для этого необходимо:

- 1 Перейти во вкладку «О форумах», где размещена краткая информация о каждом форуме, который проходит в рамках форумной кампании
- 2 Выбрать соответствующий уровень форума из представленных во вкладке (Всероссийский, Окружной, Профильный), в нашем случае «Окружные»

росмолодёжь
СОБЫТИЯ

Главная

О форумах

Контакты

Всероссийские

Окружные

Профильные

Амур

Среда

УТРО

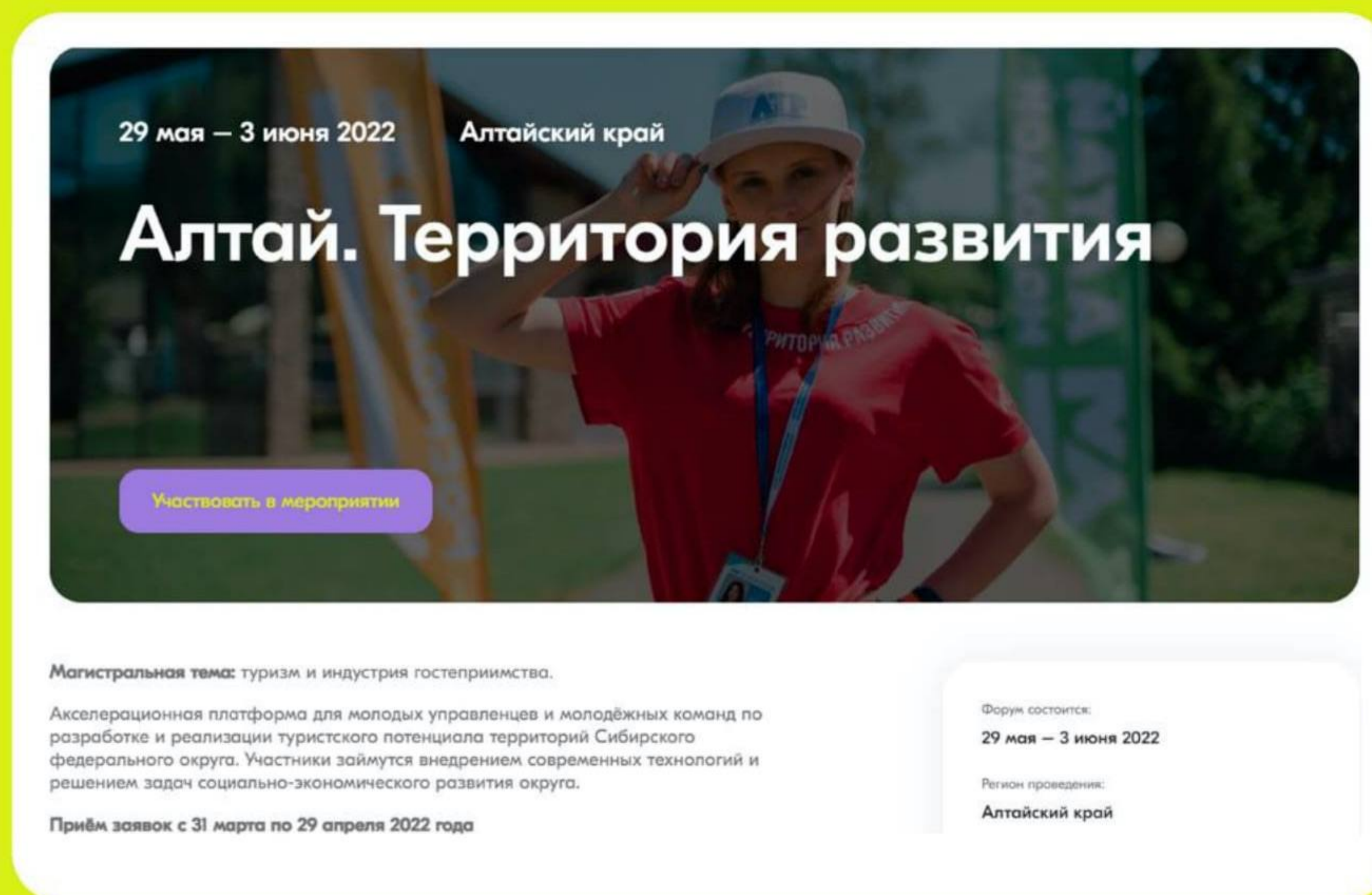
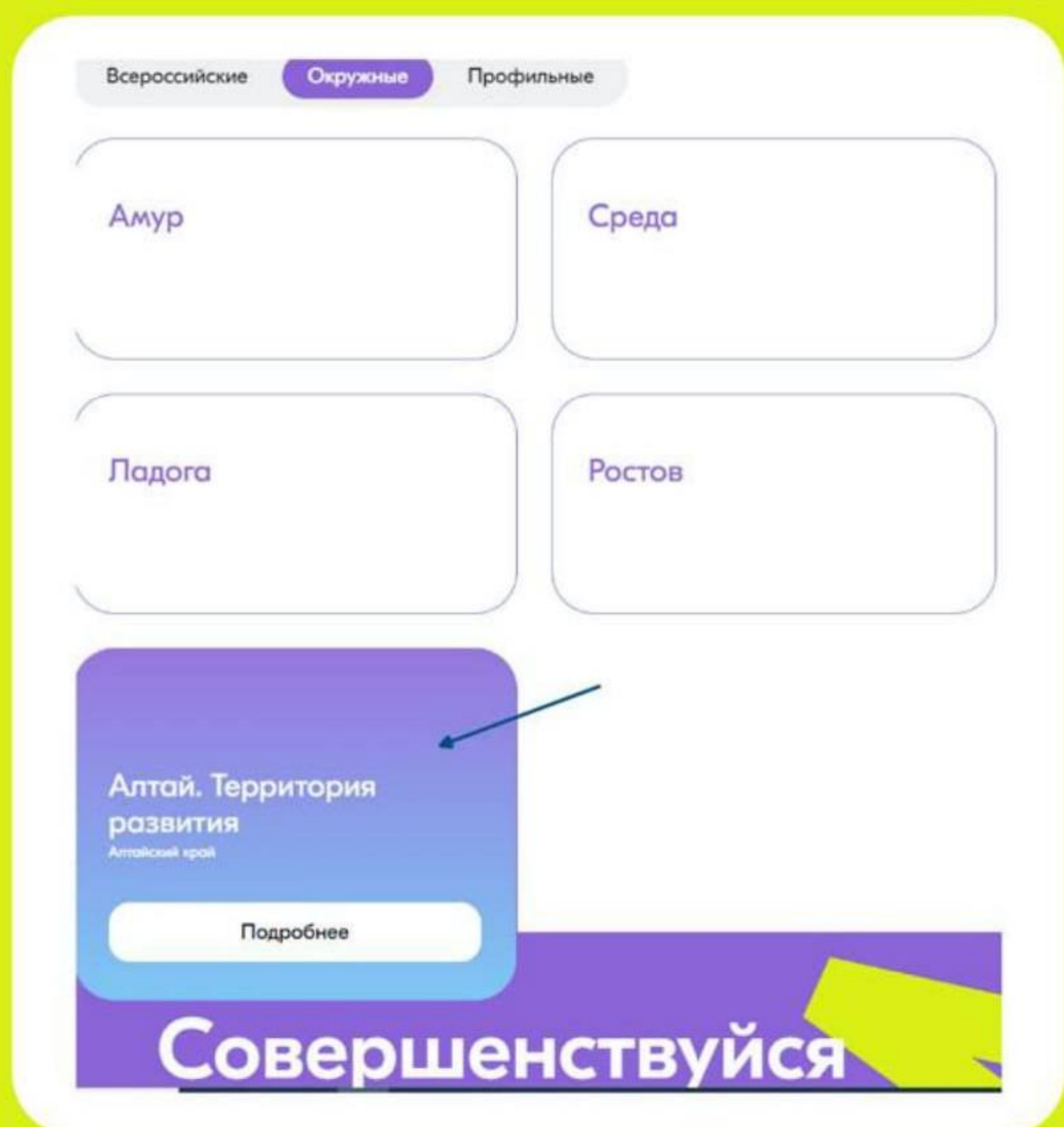
Ладога

iВолга

Алтай. Территория
развития

3 Найти форум «Алтай. Территория развития» и нажать на кнопку «Подробнее»

4 Далее Иван может изучить информацию о форуме и нажатием кнопки «Участвовать в мероприятии» перейти в личный кабинет



- 5** Личный кабинет участника открывает доступ к обязательному образовательному курсу, который Ивану нужно пройти, чтобы подать заявку на свой форум



Мои активности

Алтай. Территория развития
Алтайский край

Пройти курс

29 мая — 3 июня 2022 Алтайский край

Алтай. Территория развития

Хотите участвовать в мероприятии?

Пройдите курс в личном кабинете

Перейти в личный кабинет

Участвовать в мероприятии

Радоваться и гордиться

Для того, чтобы перейти к следующему уроку, досмотри этот урок до конца и не переключай вкладку браузера. После просмотра кнопка "Следующий урок" автоматически станет активной.

6

Образовательный видеокурс содержит 5 тем, которые нужно внимательно просмотреть от начала до конца, так как от этого будет зависеть успешность прохождения итогового тестирования.

Радоваться и гордиться

Жить и заботиться

Развитие территорий

Учиться

Делать бизнес



7

Завершающим этапом видеокурса является тестирование, которое необходимо будет пройти нашему герою.

Перед прохождением теста Ивану внимательно нужно ознакомиться с представленной инструкцией.

Часть 1

Тест 1. Устойчивость к неопределённости

Пройти тест

Часть 2

Тест 2. Креативность и способность создавать новое

Пройти тест

Часть 3

Тест 3. Ориентация на результат. Часть 1

Пройти тест

1 / 22

Я плохо выношу неопределенные ситуации

 полностью согласен согласен скорее согласен, чем не согласен нейтрален скорее не согласен, чем согласен не согласен полностью не согласен

Тест 1. Устойчивость к неопределённости

ОПИСАНИЕ: Устойчивость к неопределённости — это необходимая компетенция для любой успешной деятельности в современном и непредсказуемом мире. Устойчивость к неопределенности и умение ориентироваться в непредсказуемой реальности проявляется в способности действовать в ситуации дефицита информации, быстро фиксировать и реагировать на изменения, перестраиваться и оперативно адаптировать свои планы, проекты и программы. **ИНСТРУКЦИЯ:** Вам предлагается ряд утверждений, отражающих представления или мнения различных людей. Прочтите внимательно каждое утверждение, и решите, насколько Вы согласны или не согласны с ним. В каждом случае отметьте тот ответ, который лучше всего отражает Ваше мнение. Помните, что не существует правильных и неправильных ответов, Вы высказываете Ваше личное мнение и свойственное Вам состояние. Для каждого утверждения выберите отметку, соответствующую вашему выбору



Ура!
Иван Иванович успешно справился с итоговым тестом и приблизился к статусу «участника Форума»

тест пройден

Алтай. Территория
развития
Алтайский край

Регистрация

29 мая — 3 июня 2022

Алтайский край

Алтай. Территория развития

Продолжить регистрацию

✓ Курс пройден, тест сдан

8

Успешно завершив курс, получив заветную галочку «Курс пройден, тест сдан», Иван смело подаёт заявку на сам форум, нажав на вкладку «Регистрация»

· Молодежный образовательный форум «Алтай. Территория развития – 2022»

1. «АТР-социальный: Лидер – Команда – Общество»

Профиль:

Поддержка и взаимодействие с общественными организациями и движениями, Развитие международного и межрегионального сотрудничества, Развитие молодежного самоуправления

Начало и окончание смены:

29.05.2022 – 03.06.2022

Окончание регистрации (по московскому времени):

24.05.2022 23:00

⚠ НЕОБХОДИМО ВЕРИФИЦИРОВАТЬ АККАУНТ ЧЕРЕЗ ЕСИА ДЛЯ ПОДАЧИ ЗАЯВКИ НА ГРАНТ

⚠ ВЫ НЕ МОЖЕТЕ ПОДАВАТЬ ЗАЯВКУ СРАЗУ НА ГРАНТ, СНАЧАЛА ПОДАЙТЕ ЗАЯВКУ НА МЕРОПРИЯТИЕ

ПОДАТЬ ЗАЯВКУ НА МЕРОПРИЯТИЕ

ПОДАТЬ ЗАЯВКУ НА ГРАНТ

2. «АТР-трудовой: Труд – Развитие – Кадры»

Профиль:

Поддержка и взаимодействие с общественными организациями и движениями, Развитие международного и межрегионального сотрудничества, Развитие молодежного самоуправления

Начало и окончание смены:

29.05.2022 – 03.06.2022

Окончание регистрации (по московскому времени):

24.05.2022 23:00

⚠ НЕОБХОДИМО ВЕРИФИЦИРОВАТЬ АККАУНТ ЧЕРЕЗ ЕСИА ДЛЯ ПОДАЧИ ЗАЯВКИ НА ГРАНТ

⚠ ВЫ НЕ МОЖЕТЕ ПОДАВАТЬ ЗАЯВКУ СРАЗУ НА ГРАНТ, СНАЧАЛА ПОДАЙТЕ ЗАЯВКУ НА МЕРОПРИЯТИЕ

ПОДАТЬ ЗАЯВКУ НА МЕРОПРИЯТИЕ

ПОДАТЬ ЗАЯВКУ НА ГРАНТ

3. «АТР-управленческий: Туризм – Бизнес – Государство»

ПОДАТЬ ЗАЯВКУ НА МЕРОПРИЯТИЕ

9

После нажатия на вкладку «Регистрация» Ивану откроется регистрационная форма участника форума, где он сможет выбрать соответствующее его интересам направление. К примеру, он выбрал первое направление и подаёт заявку на смену «АТР-социальный: Лидер-Команда-Общество».

Анкета на молодежный образовательный форум «Алтай. Территория развития – 2022». «АТР-социальный: Лидер – Команда – Общество»

Заполните анкету для подачи заявки на мероприятие

Выберите площадку *

Полных лет на момент проведения форума? *

Ваше основное место работы / учебы? *

Перечислите форумы, в которых вы принимали участие? *

Принимали ли вы участие в форуме АТР? *

Маленькие проекты для работы на форуме? *

Планируете ли вы участвовать во Всероссийском конкурсе молодежных проектов, проводимом в рамках форума? *

Сформулируйте не менее трех задач, которые вы ставите перед собой, подавая заявку на форум *

Хотели бы вы выступить в рамках теоретической программы форума? *

Опишите ваш опыт публичных выступлений

Пропустите данный вопрос, если в предыдущем вопросе вы ответили «нет»

Сформулируйте тему своего выступления и приведите три основных тезиса

Пропустите данный вопрос, если в предыдущем вопросе вы ответили «нет»

В сфере туризма вы летаете? *

Укажите размер футболки *

При наличии укажите группу инвалидности и характер инвалидизирующего заболевания (В целях защиты здоровья ФЗ № 152, ст. 10, п. 2, пп.3)

Мы хотим, чтобы каждому участнику было комфортно находиться на территории форума, поэтому просим указать характер инвалидизирующего заболевания: нарушения опорно-двигательного аппарата, передвижения с помощью кресла-коляски, инвалидность по зрению, инвалидность по слуху и др.

Есть ли у вас QR-код о вакцинации или перенесенном заболевании новой коронавирусной инфекцией «COVID-19»? *

ПОДАТЬ ЗАЯВКУ

10

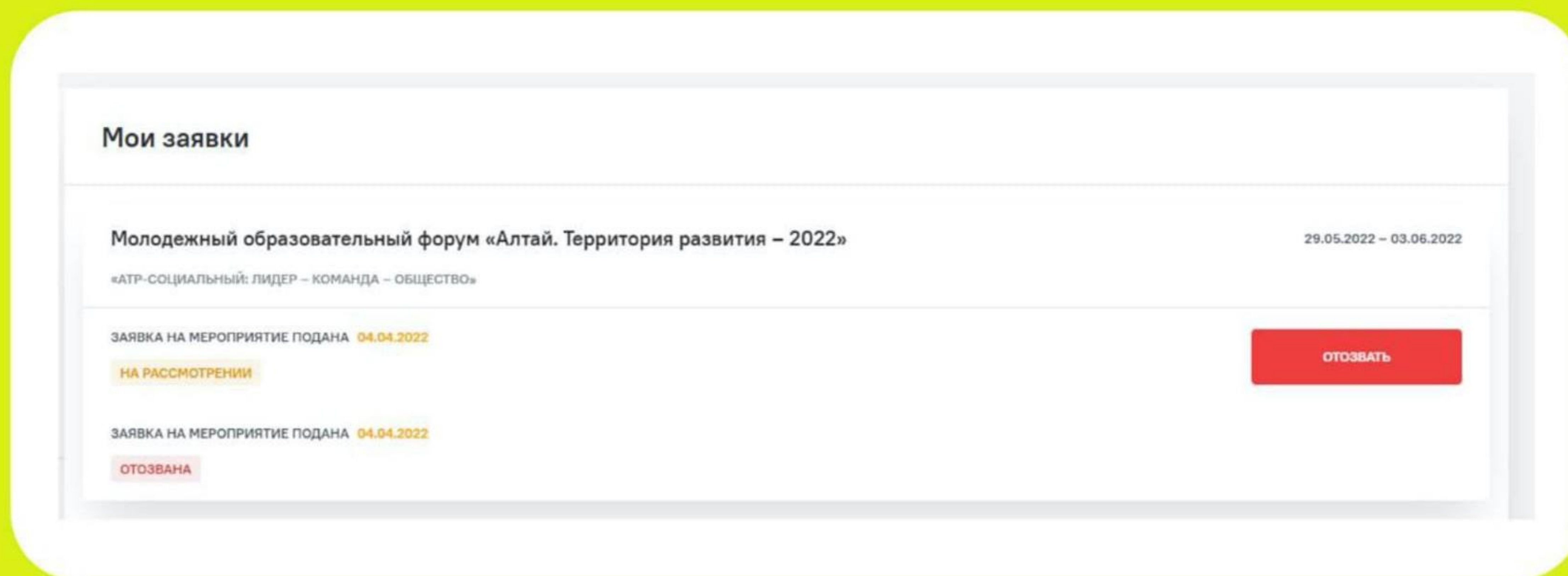
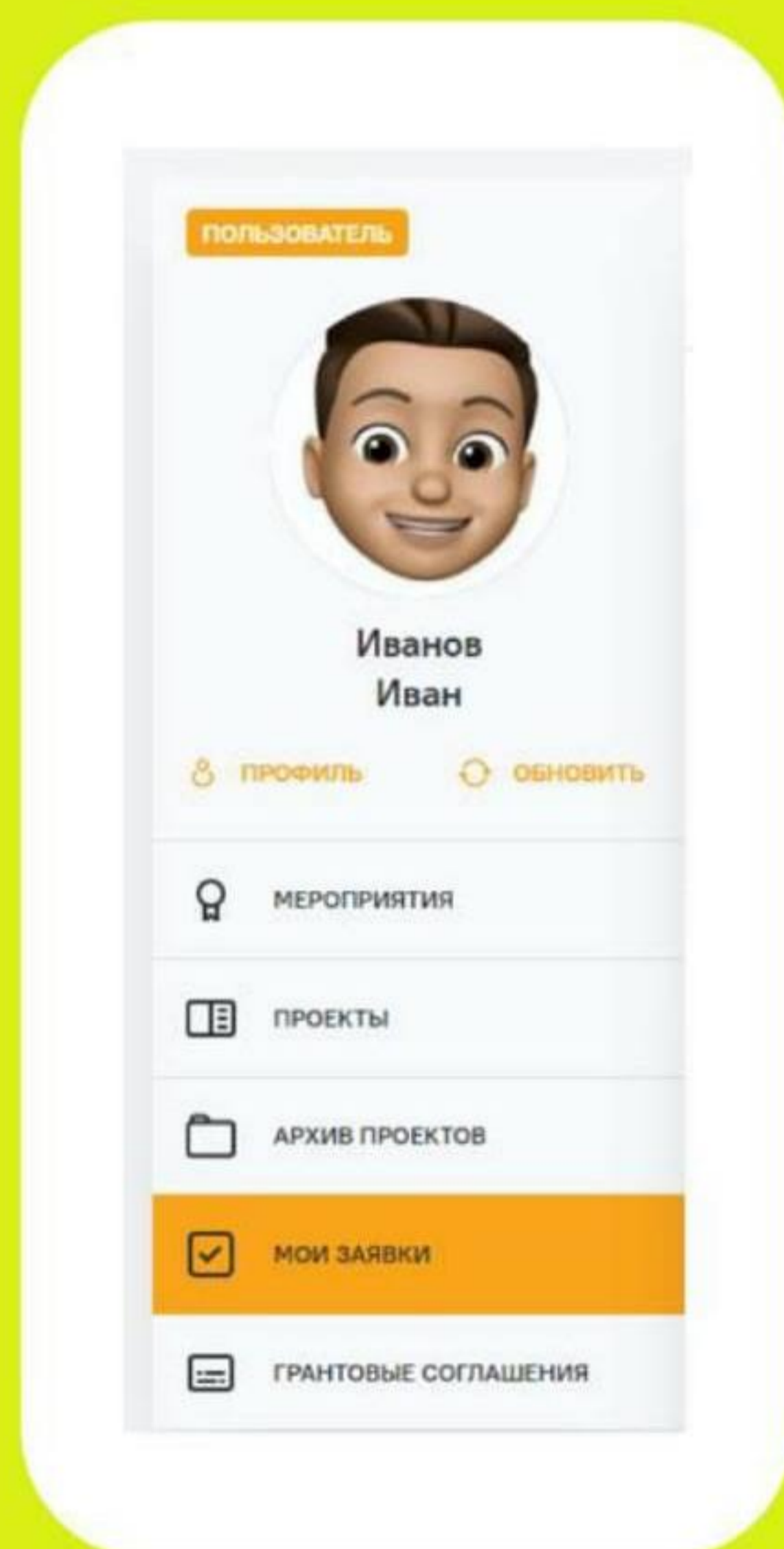
Далее Иван заполняет анкету форума и нажимает кнопку «Подать заявку».

Важно заполнить все обязательные поля, только в этом случае после нажатия кнопки «Подать заявку» Иван увидит вкладку, что его заявка принята! После этого останется дождаться ответа от организаторов форума о своем статусе.

Ваша заявка
принята

К мероприятиям





11

Отслеживать статус заявки или редактировать/отозвать заявку можно в разделе «Мои заявки» на платформе АИС «Молодёжь России»